



INSTITUTO DE EDUCACIÓN MEDIA
SUPERIOR Y SUPERIOR DEL
ESTADO DE MICHOACÁN



INSTITUTO DE EDUCACIÓN MEDIA SUPERIOR Y SUPERIOR DEL ESTADO DE MICHOACÁN	
RELACIÓN DE ESTADOS FINANCIEROS DE LA LEY DE DISCIPLINA FINANCIERA	
No.	DESCRIPCIÓN
1	ESTADO DE SITUACIÓN FINANCIERA DETALLADO - LDF
2	INFORME ANALÍTICO DE LA DEUDA PÚBLICA Y OTROS PASIVOS - LDF
3	INFORME ANALÍTICO DE OBLIGACIONES DIFERENTES DE FINANCIAMIENTOS - LDF
4	BALANCE PRESUPUESTARIO - LDF
5	ESTADO ANALÍTICO DE INGRESOS DETALLADO - LDF
6	ESTADO ANALÍTICO DEL EJERCICIO DEL PRESUPUESTO DE EGRESOS DETALLADO (Clasificación de Objeto del Gasto) - LDF
7	ESTADO ANALÍTICO DEL EJERCICIO DEL PRESUPUESTO DE EGRESOS DETALLADO (Clasificación Administrativa) - LDF
8	ESTADO ANALÍTICO DEL EJERCICIO DEL PRESUPUESTO DE EGRESOS DETALLADO (Clasificación Funcional) - LDF
9	ESTADO ANALÍTICO DEL EJERCICIO DEL PRESUPUESTO DE EGRESOS DETALLADO (Clasificación de Servicios Personales por Categoría) - LDF
10	RESULTADOS DE INGRESOS - LDF
11	RESULTADOS DE EGRESOS - LDF
12	INFORME SOBRE ESTUDIOS ACTUARIALES - LDF

INSTITUTO DE EDUCACION MEDIA SUPERIOR Y SUPERIOR DEL ESTADO DE MICHOACÁN (a)

Estado de Situación Financiera Detallado - LDF

Al 31 de diciembre de 2023 y al 31 de Marzo de 2024 (b)

(PESOS)

Concepto (c)	2024 (d)	31 de diciembre de 2023 (e)	Concepto (c)	2024 (d)	31 de diciembre de 2023 (e)
ACTIVO			PASIVO		
Activo Circulante			Activo Circulante		
a. Efectivo y Equivalentes (a=a1+a2+a3+a4+a5+a6+a7)	11,869,853	10,221,156	a. Cuentas por Pagar a Corto Plazo (a=a1+a2+a3+a4+a5+a6+a7+a8+a9)	8,846,217	24,452,693
a1) Efectivo	5,000	4,826	a1) Servicios Personales por Pagar a Corto Plazo	1,919,899	2,426,239
a2) Bancos/Tesorería	11,864,853	10,216,330	a2) Proveedores por Pagar a Corto Plazo	139,629	19,850,480
a3) Bancos/Dependencias y Otros	0	0	a3) Contratistas por Obras Públicas por Pagar a Corto Plazo	0	0
a4) Inversiones Temporales (Hasta 3 meses)	0	0	a4) Participaciones y Aportaciones por Pagar a Corto Plazo	0	0
a5) Fondos con Afectación Específica	0	0	a5) Transferencias Otorgadas por Pagar a Corto Plazo	446,300	650,000
a6) Depósitos de Fondos de Terceros en Garantía y/o Administración	0	0	a6) Intereses, Comisiones y Otros Gastos de la Deuda Pública por Pagar a Corto Plazo	0	0
a7) Otros Efectivos y Equivalentes	0	0	a7) Retenciones y Contribuciones por Pagar a Corto Plazo	390,725	1,412,108
b. Derechos a Recibir Efectivo o Equivalentes (b=b1+b2+b3+b4+b5+b6+b7)	6,447,009	20,921,659	a8) Devoluciones de la Ley de Ingresos por Pagar a Corto Plazo	0	0
b1) Inversiones Financieras de Corto Plazo	0	0	a9) Otras Cuentas por Pagar a Corto Plazo	5,949,663	113,867
b2) Cuentas por Cobrar a Corto Plazo	44,808	19,844,550	b. Documentos por Pagar a Corto Plazo (b=b1+b2+b3)	0	0
b3) Deudores Diversos por Cobrar a Corto Plazo	6,402,201	1,077,109	b1) Documentos Comerciales por Pagar a Corto Plazo	0	0
b4) Ingresos por Recuperar a Corto Plazo	0	0	b2) Documentos con Contratistas por Obras Públicas por Pagar a Corto Plazo	0	0
b5) Deudores por Anticipos de la Tesorería a Corto Plazo	0	0	b3) Otros Documentos por Pagar a Corto Plazo	0	0
b6) Préstamos Otorgados a Corto Plazo	0	0	c. Porción a Corto Plazo de la Deuda Pública a Largo Plazo (c=c1+c2)	0	0
b7) Otros Derechos a Recibir Efectivo o Equivalentes a Corto Plazo	0	0	c1) Porción a Corto Plazo de la Deuda Pública	0	0
c. Derechos a Recibir Bienes o Servicios (c=c1+c2+c3+c4+c5)	0	0	c2) Porción a Corto Plazo de Arrendamiento Financiero	0	0
c1) Anticipo a Proveedores por Adquisición de Bienes y Prestación de Servicios a Corto Plazo	0	0	d. Títulos y Valores a Corto Plazo	0	0
c2) Anticipo a Proveedores por Adquisición de Bienes Inmuebles y Muebles a Corto Plazo	0	0	e. Pasivos Diferidos a Corto Plazo (e=e1+e2+e3)	0	0
c3) Anticipo a Proveedores por Adquisición de Bienes Intangibles a Corto Plazo	0	0	e1) Ingresos Cobrados por Adelantado a Corto Plazo	0	0
c4) Anticipo a Contratistas por Obras Públicas a Corto Plazo	0	0	e2) Intereses Cobrados por Adelantado a Corto Plazo	0	0
c5) Otros Derechos a Recibir Bienes o Servicios a Corto Plazo	0	0	e3) Otros Pasivos Diferidos a Corto Plazo	0	0
d. Inventarios (d=d1+d2+d3+d4+d5)	0	0	f. Fondos y Bienes de Terceros en Garantía y/o Administración a Corto Plazo (f=f1+f2+f3+f4+f5+f6)	0	0
d1) Inventario de Mercancías para Venta	0	0	f1) Fondos en Garantía a Corto Plazo	0	0
d2) Inventario de Mercancías Terminadas	0	0	f2) Fondos en Administración a Corto Plazo	0	0
d3) Inventario de Mercancías en Proceso de Elaboración	0	0	f3) Fondos Contingentes a Corto Plazo	0	0
d4) Inventario de Materias Primas, Materiales y Suministros para Producción	0	0	f4) Fondos de Fideicomisos, Mandatos y Contratos Análogos a Corto Plazo	0	0
d5) Bienes en Tránsito	0	0	f5) Otros Fondos de Terceros en Garantía y/o Administración a Corto Plazo	0	0
e. Almacenes	0	0	f6) Valores y Bienes en Garantía a Corto Plazo	0	0
f. Estimación por Pérdida o Deterioro de Activos Circulantes (f=f1+f2)	0	0	g. Provisiones a Corto Plazo (g=g1+g2+g3)	0	0
f1) Estimaciones para Cuentas Incobrables por Derechos a Recibir Efectivo o Equivalentes	0	0	g1) Provisión para Demandas y Juicios a Corto Plazo	0	0
f2) Estimación por Deterioro de Inventarios	0	0	g2) Provisión para Contingencias a Corto Plazo	0	0
g. Otros Activos Circulantes (g=g1+g2+g3+g4)	14,000	14,000	g3) Otras Provisiones a Corto Plazo	0	0
g1) Valores en Garantía	14,000	14,000	h. Otros Pasivos a Corto Plazo (h=h1+h2+h3)	0	0
g2) Bienes en Garantía (excluye depósitos de fondos)	0	0	h1) Ingresos por Clasificar	0	0
g3) Bienes Derivados de Embargos, Decomisos, Aseguramientos y Dación en Pago	0	0	h2) Recaudación por Participar	0	0
g4) Adquisición con Fondos de Terceros	0	0	h3) Otros Pasivos Circulantes	0	0
IA. Total de Activos Circulantes (IA = a + b + c + d + e + f + g)	18,330,862	31,156,815	IA. Total de Pasivos Circulantes (IIA = a + b + c + d + e + f + g + h)	8,846,217	24,452,693
Activo No Circulante			Pasivo No Circulante		
a. Inversiones Financieras a Largo Plazo	0	0	a. Cuentas por Pagar a Largo Plazo	0	0
b. Derechos a Recibir Efectivo o Equivalentes a Largo Plazo	0	0	b. Documentos por Pagar a Largo Plazo	0	0
c. Bienes Inmuebles, Infraestructura y Construcciones en Proceso	0	0	c. Deuda Pública a Largo Plazo	0	0
d. Bienes Muebles	8,887,457	8,836,558	d. Pasivos Diferidos a Largo Plazo	0	0
e. Activos Intangibles	0	0	e. Fondos y Bienes de Terceros en Garantía y/o Administración a Largo Plazo	0	0
f. Depreciación, Deterioro y Amortización Acumulada de Bienes	-1,507,520	-1,056,443	f. Provisiones a Largo Plazo	0	0
g. Activos Diferidos	0	0	IIIB. Total de Pasivos No Circulantes (IIIB = a + b + c + d + e + f)	0	0
h. Estimación por Pérdida o Deterioro de Activos no Circulantes	0	0	II. Total del Pasivo (II = IIA + IIIB)	8,846,217	24,452,693
i. Otros Activos no Circulantes	0	0	HACIENDA PÚBLICA/PATRIMONIO		
IB. Total de Activos No Circulantes (IB = a + b + c + d + e + f + g + h + i)	7,379,937	7,780,115	IIIA. Hacienda Pública/Patrimonio Contribuido (IIIA = a + b + c)	0	0
I. Total del Activo (I = IA + IB)	25,710,799	38,936,930	a. Aportaciones	0	0
			b. Donaciones de Capital	0	0
			c. Actualización de la Hacienda Pública/Patrimonio	0	0
			IIIB. Hacienda Pública/Patrimonio Generado (IIIB = a + b + c + d + e)	16,864,582	14,484,237
			a. Resultados del Ejercicio (Ahorro/ Desahorro)	3,313,611	10,315,949
			b. Resultados de Ejercicios Anteriores	13,559,380	4,176,697
			c. Revalúos	0	0
			d. Reservas	0	0
			e. Rectificaciones de Resultados de Ejercicios Anteriores	-8,409	-8,409
			IIIC. Exceso o Insuficiencia en la Actualización de la Hacienda Pública/Patrimonio (IIIC=a+b)	0	0
			a. Resultado por Posición Monetaria	0	0
			b. Resultado por Tenencia de Activos no Monetarios	0	0
			III. Total Hacienda Pública/Patrimonio (III = IIIA + IIIB + IIIC)	16,864,582	14,484,237
			IV. Total del Pasivo y Hacienda Pública/Patrimonio (IV = II + III)	25,710,799	38,936,930

L.A.E. IVÁN MACÍAS CABALLERO L.C.
JEFE DEPTO DE RECURSOS HUMANOS
Y FINANCIEROS DEL IEMSYSEM

L.C. DAVID ACOSTA CALDERÓN
DELEGADO ADMINISTRATIVO DEL
IEMSYSEM

MTRA. MARIANA SOSA OLMEDA
DIRECTORA GENERAL DEL IEMSYSEM

INSTITUTO DE EDUCACIÓN MEDIA SUPERIOR Y SUPERIOR DEL ESTADO DE MICHOACÁN (a)							
Informe Analítico de la Deuda Pública y Otros Pasivos - LDF							
Del 1 de Enero al 31 de Marzo de 2024 (b)							
(PESOS)							
Denominación de la Deuda Pública y Otros Pasivos	Saldo al 31 de diciembre de 2023 (d)	Disposiciones del Periodo	Amortizaciones del Periodo	Revaluaciones, Reclasificaciones y Otros Ajustes	Saldo Final del Periodo (h)	Pago de Intereses del Periodo	Pago de Comisiones y demás costos asociados durante el Periodo
(c)	(d)	(e)	(f)	(g)	h=d+e-f+g	(i)	(j)
1. Deuda Pública (1=A+B)	0	0	0	0	0	0	0
A. Corto Plazo (A=a1+a2+a3)	0	0	0	0	0	0	0
a1) Instituciones de Crédito	0	0	0	0	0	0	0
a2) Títulos y Valores	0	0	0	0	0	0	0
a3) Arrendamientos Financieros	0	0	0	0	0	0	0
B. Largo Plazo (B=b1+b2+b3)	0	0	0	0	0	0	0
b1) Instituciones de Crédito	0	0	0	0	0	0	0
b2) Títulos y Valores	0	0	0	0	0	0	0
b3) Arrendamientos Financieros	0	0	0	0	0	0	0
2. Otros Pasivos	24,452,693				8,846,217		
3. Total de la Deuda Pública y Otros Pasivos	24,452,693	0	0	0	8,846,217	0	0
4. Deuda Contingente 1 (informativo)	0	0	0	0	0	0	0
A. Deuda Contingente 1					0		
B. Deuda Contingente 2					0		
C. Deuda Contingente XX					0		
5. Valor de Instrumentos Bono Cupón Cero 2 (Informativo)	0	0	0	0	0	0	0
A. Instrumento Bono Cupón Cero 1					0		
B. Instrumento Bono Cupón Cero 2					0		
C. Instrumento Bono Cupón Cero XX					0		

1. Se refiere a cualquier Financiamiento sin fuente o garantía de pago definida, que sea asumida de manera solidaria o subsidiaria por las Entidades Federativas con sus Municipios, organismos descentralizados y empresas de participación estatal mayoritaria y fideicomisos, locales o municipales, y por los Municipios con sus respectivos organismos descentralizados y empresas de participación municipal mayoritaria.

2. Se refiere al valor del Bono Cupón Cero que respalda el pago de los créditos asociados al mismo (Activo).

Obligaciones a Corto Plazo (k)	Monto Contratado (l)	Plazo Pactado (m)	Tasa de Interés (n)	Comisiones y Costos Relacionados (o)	Tasa Efectiva (p)
6. Obligaciones a Corto Plazo (Informativo)	0	0	0	0	0
A. Crédito 1					
B. Crédito 2					
C. Crédito XX					

L.A.E. IVÁN MACÍAS CABALLERO L.C.
JEFE DEPTO. DE RECURSOS HUMANOS
Y FINANCIEROS DEL IEMSYSEM

L.C. DAVID ACOSTA CALDERÓN
DELEGADO ADMINISTRATIVO DEL
IEMSYSEM

MTRA. MARIANA SOSA OLMEDA
DIRECTORA GENERAL DEL IEMSYSEM

INSTITUTO DE EDUCACIÓN MEDIA SUPERIOR Y SUPERIOR DEL ESTADO DE MICHOACÁN (a)										
Informe Análítico de Obligaciones Diferentes de Financiamientos – LDF										
Del 1 de Enero al 31 de Marzo de 2024 (b)										
(PESOS)										
Denominación de las Obligaciones Diferentes de Financiamiento	Fecha del Contrato	Fecha de inicio de operación del proyecto	Fecha de vencimiento	Monto de la inversión pactado	Plazo pactado	Monto promedio mensual del pago de la contraprestación	Monto promedio mensual del pago de la contraprestación correspondiente al pago de inversión	Monto pagado de la inversión al XX de XXXX de 20XX	Monto pagado de la inversión actualizado al XX de XXXX de 20XX	Saldo pendiente por pagar de la inversión al XX de XXXX de 20XX
(c)	(d)	(e)	(f)	(g)	(h)	(i)	(j)	(k)	(l)	(m = g - l)
A. Asociaciones Público Privadas (APP's) (A=a+b+c+d)	0	0	0	0	0	0	0	0	0	0
a) APP 1										0
b) APP 2										0
c) APP 3										0
d) APP XX										0
B. Otros Instrumentos (B=a+b+c+d)	0	0	0	0	0	0	0	0	0	0
a) Otro Instrumento 1										0
b) Otro Instrumento 2										0
c) Otro Instrumento 3										0
d) Otro Instrumento XX										0
C. Total de Obligaciones Diferentes de Financiamiento (C=A+B)	0	0	0	0	0	0	0	0	0	0

L.A.E. IVÁN MACÍAS CABALLERO L.C.
JEFE DEPTO DE RECURSOS HUMANOS
Y FINANCIEROS DEL IEMSYSEM

L.C. DAVID ACOSTA CALDERÓN
DELEGADO ADMINISTRATIVO DEL
IEMSYSEM

MTRA. MARIANA SOSA OLMEDA
DIRECTORA GENERAL DEL IEMSYSEM

INSTITUTO DE EDUCACION MEDIA SUPERIOR Y SUPERIOR DEL ESTADO DE MICHOACÁN (a)
Balance Presupuestario - LDF
Del 1 de Enero al 31 de Marzo de 2024 (b)
(PESOS)

Concepto (c)	Estimado/ Aprobado (d)	Devengado	Recaudado/ Pagado
A. Ingresos Totales (A = A1+A2+A3)	6,118,474	1,301,332	1,301,332
A1. Ingresos de Libre Disposición	6,118,474	1,301,332	1,301,332
A2. Transferencias Federales Etiquetadas			
A3. Financiamiento Neto	0	0	0
B. Egresos Presupuestarios¹ (B = B1+B2)	433,270,420	124,895,449	122,257,793
B1. Gasto No Etiquetado (sin incluir Amortización de la Deuda Pública)	6,118,474	663,950	217,650
B2. Gasto Etiquetado (sin incluir Amortización de la Deuda Pública)	427,151,946	124,031,499	122,040,142
C. Remanentes del Ejercicio Anterior (C = C1 + C2)	0	0	0
C1. Remanentes de Ingresos de Libre Disposición aplicados en el periodo			
C2. Remanentes de Transferencias Federales Etiquetadas aplicados en el periodo			
I. Balance Presupuestario (I = A - B + C)	-427,151,946	-123,394,117	-120,956,461
II. Balance Presupuestario sin Financiamiento Neto (II = I - A3)	-427,151,946	-123,394,117	-120,956,461
III. Balance Presupuestario sin Financiamiento Neto y sin Remanentes del Ejercicio Anterior (III = II - C)	-427,151,946	-123,394,117	-120,956,461

Concepto	Aprobado	Devengado	Pagado
E. Intereses, Comisiones y Gastos de la Deuda (E = E1+E2)	0	0	0
E1. Intereses, Comisiones y Gastos de la Deuda con Gasto No Etiquetado			
E2. Intereses, Comisiones y Gastos de la Deuda con Gasto Etiquetado			
IV. Balance Primario (IV = III + E)	-427,151,946	-123,394,117	-120,956,461

Concepto	Estimado/ Aprobado	Devengado	Recaudado/ Pagado
F. Financiamiento (F = F1 + F2)	0	0	0
F1. Financiamiento con Fuente de Pago de Ingresos de Libre Disposición			
F2. Financiamiento con Fuente de Pago de Transferencias Federales Etiquetadas			
G. Amortización de la Deuda (G = G1 + G2)	0	0	0
G1. Amortización de la Deuda Pública con Gasto No Etiquetado			
G2. Amortización de la Deuda Pública con Gasto Etiquetado			
A3. Financiamiento Neto (A3 = F - G)	0	0	0

Concepto	Estimado/ Aprobado	Devengado	Recaudado/ Pagado
A1. Ingresos de Libre Disposición	6,118,474	1,301,332	1,301,332
A3.1 Financiamiento Neto con Fuente de Pago de Ingresos de Libre Disposición (A3.1 = F1 - G1)	0	0	0
F1. Financiamiento con Fuente de Pago de Ingresos de Libre Disposición	0	0	0
G1. Amortización de la Deuda Pública con Gasto No Etiquetado	0	0	0
B1. Gasto No Etiquetado (sin incluir Amortización de la Deuda Pública)	6,118,474	663,950	217,650
C1. Remanentes de Ingresos de Libre Disposición aplicados en el periodo		0	0
V. Balance Presupuestario de Recursos Disponibles (V = A1 + A3.1 - B1 + C1)	0	637,381	1,083,681
VI. Balance Presupuestario de Recursos Disponibles sin Financiamiento Neto (VI = V - A3.1)	0	637,381	1,083,681

Concepto	Estimado/ Aprobado	Devengado	Recaudado/ Pagado
A2. Transferencias Federales Etiquetadas	0	0	0
A3.2 Financiamiento Neto con Fuente de Pago de Transferencias Federales Etiquetadas (A3.2 = F2 - G2)	0	0	0
F2. Financiamiento con Fuente de Pago de Transferencias Federales Etiquetadas	0	0	0
G2. Amortización de la Deuda Pública con Gasto Etiquetado	0	0	0
B2. Gasto Etiquetado (sin incluir Amortización de la Deuda Pública)	427,151,946	124,031,499	122,040,142
C2. Remanentes de Transferencias Federales Etiquetadas aplicados en el periodo		0	0
VII. Balance Presupuestario de Recursos Etiquetados (VII = A2 + A3.2 - B2 + C2)	-427,151,946	-124,031,499	-122,040,142
VIII. Balance Presupuestario de Recursos Etiquetados sin Financiamiento Neto (VIII = VII - A3.2)	-427,151,946	-124,031,499	-122,040,142

L.A.E. IVÁN MACÍAS CABALLERO L.C.
JEFE DEPTO. DE RECURSOS HUMANOS
Y FINANCIEROS DEL IEMSYSEM

L.C. DAVID ACOSTA CALDERÓN
DELEGADO ADMINISTRATIVO DEL
IEMSYSEM

MTRA. MARIANA SOSA OLMEDA
DIRECTORA GENERAL DEL IEMSYSEM

INSTITUTO DE EDUCACION MEDIA SUPERIOR Y SUPERIOR DEL ESTADO DE MICHOACAN (a)						
Estado Analítico de Ingresos Detallado - LDF						
Del 1 de Enero al 31 de Marzo de 2024 (b)						
(PESOS)						
Concepto (c)	Ingreso					Diferencia (e)
	Estimado (d)	Ampliaciones/ (Reducciones)	Modificado	Devengado	Recaudado	
Ingresos de Libre Disposición						
A. Impuestos			0			0
B. Cuotas y Aportaciones de Seguridad Social			0			0
C. Contribuciones de Mejoras			0			0
D. Derechos			0			0
E. Productos			0			0
F. Aprovechamientos			0			0
G. Ingresos por Ventas de Bienes y Prestación de Servicios	6,118,474	0	6,118,474	1,301,332	1,301,332	-4,817,142
H. Participaciones (H=h1+h2+h3+h4+h5+h6+h7+h8+h9+h10+h11)	0	0	0	0	0	0
h1) Fondo General de Participaciones			0			0
h2) Fondo de Fomento Municipal			0			0
h3) Fondo de Fiscalización y Recaudación			0			0
h4) Fondo de Compensación			0			0
h5) Fondo de Extracción de Hidrocarburos			0			0
h6) Impuesto Especial Sobre Producción y Servicios			0			0
h7) 0.136% de la Recaudación Federal Participle			0			0
h8) 3.17% Sobre Extracción de Petróleo			0			0
h9) Gasolinas y Diésel			0			0
h10) Fondo del Impuesto Sobre la Renta			0			0
h11) Fondo de Estabilización de los Ingresos de las Entidades Federativas			0			0
I. Incentivos Derivados de la Colaboración Fiscal (I=i1+i2+i3+i4+i5)	0	0	0	0	0	0
i1) Tenencia o Uso de Vehículos			0			0
i2) Fondo de Compensación ISAN			0			0
i3) Impuesto Sobre Automóviles Nuevos			0			0
i4) Fondo de Compensación de Repecos-Intermedios			0			0
i5) Otros Incentivos Económicos			0			0
J. Transferencias y Asignaciones			0			0
K. Convenios k1) Otros Convenios y Subsidios	0	0	0	0	0	0
L. Otros Ingresos de Libre Disposición (L=l1+l2)	0	0	0	0	0	0
l1) Participaciones en Ingresos Locales			0			0
l2) Otros Ingresos de Libre Disposición			0			0
I. Total de Ingresos de Libre Disposición (I=A+B+C+D+E+F+G+H+I+J+K+L)	6,118,474	0	6,118,474	1,301,332	1,301,332	-4,817,142
Ingresos Excedentes de Ingresos de Libre Disposición						
Transferencias Federales Etiquetadas						
A. Aportaciones (A=a1+a2+a3+a4+a5+a6+a7+a8)	0	0	0	0	0	0
a1) Fondo de Aportaciones para la Nómina Educativa y Gasto Operativo			0			0
a2) Fondo de Aportaciones para los Servicios de Salud			0			0
a3) Fondo de Aportaciones para la Infraestructura Social			0			0
a4) Fondo de Aportaciones para el Fortalecimiento de los Municipios y de las Demarcaciones Territoriales del Distrito			0			0
a5) Fondo de Aportaciones Múltiples			0			0
a6) Fondo de Aportaciones para la Educación Tecnológica y de Adultos			0			0
a7) Fondo de Aportaciones para la Seguridad Pública de los Estados y del Distrito Federal			0			0
a8) Fondo de Aportaciones para el Fortalecimiento de las Entidades Federativas			0			0
B. Convenios (B=b1+b2+b3+b4)	0	0	0	0	0	0
b1) Convenios de Protección Social en Salud			0			0
b2) Convenios de Descentralización			0			0
b3) Convenios de Reasignación			0			0
b4) Otros Convenios y Subsidios			0			0
C. Fondos Distintos de Aportaciones (C=c1+c2)	0	0	0	0	0	0
c1) Fondo para Entidades Federativas y Municipios Productores de Hidrocarburos			0			0
c2) Fondo Minero			0			0
D. Transferencias, Asignaciones, Subsidios y Subvenciones, y Pensiones y Jubilaciones			0			0
E. Otras Transferencias Federales Etiquetadas			0			0
II. Total de Transferencias Federales Etiquetadas (II = A + B + C + D + E)	0	0	0	0	0	0
III. Ingresos Derivados de Financiamientos (III = A)	0	0	0	0	0	0
A. Ingresos Derivados de Financiamientos			0			0
IV. Total de Ingresos (IV = I + II + III)	6,118,474	0	6,118,474	1,301,332	1,301,332	-4,817,142
Datos Informativos						
1. Ingresos Derivados de Financiamientos con Fuente de Paño de Ingresos de Libre Disposición			0			0
2. Ingresos Derivados de Financiamientos con Fuente de Paño de Transferencias Federales Etiquetadas			0			0
3. Ingresos Derivados de Financiamientos (3 = 1 + 2)	0	0	0	0	0	0

L.A.E. IVÁN MACÍAS CABALLERO L.C.
JEFE DEPTO DE RECURSOS HUMANOS
Y FINANCIEROS DEL IEMSYSEM

L.C. DAVID AGOSTA CALDERÓN
DELEGADO ADMINISTRATIVO DEL
IEMSYSEM

MTRA. MARIANA SOSA OLMEIDA
DIRECTORA GENERAL DEL IEMSYSEM

INSTITUTO DE EDUCACION MEDIA SUPERIOR Y SUPERIOR DEL ESTADO DE MICHOACAN (a)
Estado Analítico del Ejercicio del Presupuesto de Egresos Detallado - LDF
Clasificación por Objeto del Gasto (Capítulo y Concepto)
Del 1 de Enero al 31 de Marzo de 2024 (b)
(PESOS)

Concepto (c)	Egresos					Subejercicio (e)
	Aprobado (d)	Ampliaciones/ (Reducciones)	Modificado	Devengado	Pagado	
I. Gasto No Etiquetado (I=A+B+C+D+E+F+G+H+I)	6,118,474	0	6,118,474	663,950	217,650	5,454,524
A. Servicios Personales (A=a1+a2+a3+a4+a5+a6+a7)	0	0	0	0	0	0
a1) Remuneraciones al Personal de Carácter Permanente	0	0	0	0	0	0
a2) Remuneraciones al Personal de Carácter Transitorio	0	0	0	0	0	0
a3) Remuneraciones Adicionales y Especiales	0	0	0	0	0	0
a4) Seguridad Social	0	0	0	0	0	0
a5) Otras Prestaciones Sociales y Económicas	0	0	0	0	0	0
a6) Previsiones	0	0	0	0	0	0
a7) Pago de Estímulos a Servidores Públicos	0	0	0	0	0	0
B. Materiales y Suministros (B=b1+b2+b3+b4+b5+b6+b7+b8+b9)	827,500	0	827,500	5,200	5,200	822,300
b1) Materiales de Administración, Emisión de Documentos y Artículos Oficiales	243,000	0	243,000	0	0	243,000
b2) Alimentos y Utensilios	396,000	0	396,000	0	0	396,000
b3) Materias Primas y Materiales de Producción y Comercialización	0	0	0	0	0	0
b4) Materiales y Artículos de Construcción y de Reparación	0	0	0	0	0	0
b5) Productos Químicos, Farmacéuticos y de Laboratorio	0	0	0	0	0	0
b6) Combustibles, Lubricantes y Aditivos	188,500	0	188,500	5,200	5,200	183,300
b7) Vestuario, Blancos, Prendas de Protección y Artículos Deportivos	0	0	0	0	0	0
b8) Materiales y Suministros Para Seguridad	0	0	0	0	0	0
b9) Herramientas, Refacciones y Accesorios Menores	0	0	0	0	0	0
C. Servicios Generales (C=c1+c2+c3+c4+c5+c6+c7+c8+c9)	675,570	-4,000	671,570	16,698	16,698	654,872
c1) Servicios Básicos	0	0	0	0	0	0
c2) Servicios de Arrendamiento	0	0	0	0	0	0
c3) Servicios Profesionales, Científicos, Técnicos y Otros Servicios	240,570	0	240,570	0	0	240,570
c4) Servicios Financieros, Bancarios y Comerciales	0	0	0	0	0	0
c5) Servicios de Instalación, Reparación, Mantenimiento y Conservación	0	0	0	0	0	0
c6) Servicios de Comunicación Social y Publicidad	0	0	0	0	0	0
c7) Servicios de Traslado y Viáticos	435,000	-4,000	431,000	16,698	16,698	414,302
c8) Servicios Oficiales	0	0	0	0	0	0
c9) Otros Servicios Generales	0	0	0	0	0	0
D. Transferencias, Asignaciones, Subsidios y Otras Ayudas (D=d1+d2+d3+d4+d5+d6+d7+d8+d9)	4,615,404	4,000	4,619,404	642,052	195,752	3,977,352
d1) Transferencias Internas y Asignaciones al Sector Público	0	0	0	0	0	0
d2) Transferencias al Resto del Sector Público	0	0	0	0	0	0
d3) Subsidios y Subvenciones	0	0	0	0	0	0
d4) Ayudas Sociales	4,615,404	4,000	4,619,404	642,052	195,752	3,977,352
d5) Pensiones y Jubilaciones	0	0	0	0	0	0
d6) Transferencias a Fideicomisos, Mandatos y Otros Análogos	0	0	0	0	0	0
d7) Transferencias a la Seguridad Social	0	0	0	0	0	0
d8) Donativos	0	0	0	0	0	0
d9) Transferencias al Exterior	0	0	0	0	0	0
E. Bienes Muebles, Inmuebles e Intangibles (E=e1+e2+e3+e4+e5+e6+e7+e8+e9)	0	0	0	0	0	0
e1) Mobiliario y Equipo de Administración	0	0	0	0	0	0
e2) Mobiliario y Equipo Educativo y Recreativo	0	0	0	0	0	0
e3) Equipo e Instrumental Médico y de Laboratorio	0	0	0	0	0	0
e4) Vehículos y Equipo de Transporte	0	0	0	0	0	0
e5) Equipo de Defensa y Seguridad	0	0	0	0	0	0
e6) Maquinaria, Otros Equipos y Herramientas	0	0	0	0	0	0
e7) Activos Biológicos	0	0	0	0	0	0
e8) Bienes Inmuebles	0	0	0	0	0	0
e9) Activos Intangibles	0	0	0	0	0	0
F. Inversión Pública (F=f1+f2+f3)	0	0	0	0	0	0
f1) Obra Pública en Bienes de Dominio Público	0	0	0	0	0	0
f2) Obra Pública en Bienes Propios	0	0	0	0	0	0
f3) Proyectos Productivos y Acciones de Fomento	0	0	0	0	0	0
G. Inversiones Financieras y Otras Provisiones (G=g1+g2+g3+g4+g5+g6+g7)	0	0	0	0	0	0
g1) Inversiones Para el Fomento de Actividades Productivas	0	0	0	0	0	0
g2) Acciones y Participaciones de Capital	0	0	0	0	0	0
g3) Compra de Títulos y Valores	0	0	0	0	0	0
g4) Concesión de Préstamos	0	0	0	0	0	0
g5) Inversiones en Fideicomisos, Mandatos y Otros Análogos	0	0	0	0	0	0
Fideicomiso de Desastres Naturales (Informativo)	0	0	0	0	0	0
g6) Otras Inversiones Financieras	0	0	0	0	0	0
g7) Provisiones para Contingencias y Otras Erogaciones Especiales	0	0	0	0	0	0
H. Participaciones y Aportaciones (H=h1+h2+h3)	0	0	0	0	0	0
h1) Participaciones	0	0	0	0	0	0
h2) Aportaciones	0	0	0	0	0	0
h3) Convenios	0	0	0	0	0	0
I. Deuda Pública (I=i1+i2+i3+i4+i5+i6+i7)	0	0	0	0	0	0
i1) Amortización de la Deuda Pública	0	0	0	0	0	0
i2) Intereses de la Deuda Pública	0	0	0	0	0	0
i3) Comisiones de la Deuda Pública	0	0	0	0	0	0
i4) Gastos de la Deuda Pública	0	0	0	0	0	0
i5) Costo por Coberturas	0	0	0	0	0	0
i6) Apoyos Financieros	0	0	0	0	0	0
i7) Adeudos de Ejercicios Fiscales Anteriores (ADEFAS)	0	0	0	0	0	0
II. Gasto Etiquetado (II=A+B+C+D+E+F+G+H+I)	427,151,946	18,246,037	445,397,983	124,031,499	122,040,142	321,366,484
A. Servicios Personales (A=a1+a2+a3+a4+a5+a6+a7)	38,731,992	3,611,731	42,343,723	10,673,509	8,753,610	31,670,214
a1) Remuneraciones al Personal de Carácter Permanente	18,875,796	2,222,167	21,097,964	5,541,772	4,046,782	15,556,192
a2) Remuneraciones al Personal de Carácter Transitorio	5,788,818	0	5,788,818	1,395,002	1,395,002	4,393,816
a3) Remuneraciones Adicionales y Especiales	9,874,048	176,829	10,050,877	2,133,000	2,077,490	7,917,877
a4) Seguridad Social	4,193,330	691,847	4,885,177	1,110,714	905,242	3,774,463
a5) Otras Prestaciones Sociales y Económicas	0	281,487	281,487	253,620	170,711	27,867
a6) Previsiones	0	0	0	0	0	0
a7) Pago de Estímulos a Servidores Públicos	0	239,400	239,400	239,400	158,382	0
B. Materiales y Suministros (B=b1+b2+b3+b4+b5+b6+b7+b8+b9)	4,125,492	106,041	4,231,533	532,413	513,853	3,699,119
b1) Materiales de Administración, Emisión de Documentos y Artículos Oficiales	1,694,900	12,945	1,707,845	90,455	90,455	1,617,390
b2) Alimentos y Utensilios	514,100	92,348	606,448	225,583	225,583	380,865
b3) Materias Primas y Materiales de Producción y Comercialización	0	0	0	0	0	0
b4) Materiales y Artículos de Construcción y de Reparación	57,500	40,620	98,120	66,354	47,794	31,766
b5) Productos Químicos, Farmacéuticos y de Laboratorio	20,000	0	20,000	163	163	19,837

INSTITUTO DE EDUCACION MEDIA SUPERIOR Y SUPERIOR DEL ESTADO DE MICHOACAN (a)
Estado Analítico del Ejercicio del Presupuesto de Egresos Detallado - LDF
Clasificación por Objeto del Gasto (Capítulo y Concepto)
Del 1 de Enero al 31 de Marzo de 2024 (b)
(PESOS)

Concepto (c)	Egresos					Subejercicio (e)
	Aprobado (d)	Ampliaciones/ (Reducciones)	Modificado	Devengado	Pagado	
b6) Combustibles, Lubricantes y Aditivos	1,135,000	-56,262	1,078,738	118,233	118,233	960,504
b7) Vestuario, Blancos, Prendas de Protección y Artículos Deportivos	375,000	14,390	389,390	14,390	14,390	375,000
b8) Materiales y Suministros Para Seguridad			0			0
b9) Herramientas, Refacciones y Accesorios Menores	328,992	2,000	330,992	17,235	17,235	313,757
C. Servicios Generales (C=c1+c2+c3+c4+c5+c6+c7+c8+c9)	13,314,730	-65,291	13,249,439	1,068,919	1,024,112	12,180,520
c1) Servicios Básicos	412,556	2,332	414,888	37,386	37,386	377,502
c2) Servicios de Arrendamiento	2,483,000	39,768	2,522,768	40,689	40,689	2,482,079
c3) Servicios Profesionales, Científicos, Técnicos y Otros Servicios	5,341,064	4,807	5,345,871	9,017	9,017	5,336,854
c4) Servicios Financieros, Bancarios y Comerciales	151,000	49,620	200,620	101,159	101,159	99,461
c5) Servicios de Instalación, Reparación, Mantenimiento y Conservación	1,555,681	-26,215	1,529,466	360,089	360,089	1,169,378
c6) Servicios de Comunicación Social y Publicidad	50,000	114,864	164,864	164,864	164,864	164,864
c7) Servicios de Traslado y Viáticos	1,693,250	-40,321	1,652,929	189,309	189,309	1,463,620
c8) Servicios Oficiales	1,213,006	-210,146	1,002,859	16,700	16,700	986,159
c9) Otros Servicios Generales	415,173	0	415,173	149,707	104,899	265,466
D. Transferencias, Asignaciones, Subsidios y Otras Ayudas (D=d1+d2+d3+d4+d5+d6+d7+d8+d9)	369,804,726	14,555,556	384,360,283	111,705,758	111,697,669	272,654,524
d1) Transferencias Internas y Asignaciones al Sector Público	369,804,726	14,555,556	384,360,283	111,705,758	111,697,669	272,654,524
d2) Transferencias al Resto del Sector Público			0			0
d3) Subsidios y Subvenciones			0			0
d4) Ayudas Sociales			0			0
d5) Pensiones y Jubilaciones			0			0
d6) Transferencias a Fideicomisos, Mandatos y Otros Análogos			0			0
d7) Transferencias a la Seguridad Social			0			0
d8) Donativos			0			0
d9) Transferencias al Exterior			0			0
E. Bienes Muebles, Inmuebles e Intangibles (E=e1+e2+e3+e4+e5+e6+e7+e8+e9)	1,175,006	38,000	1,213,006	50,899	50,899	1,162,107
e1) Mobiliario y Equipo de Administración	1,175,006	30,000	1,205,006	43,923	43,923	1,161,083
e2) Mobiliario y Equipo Educativo y Recreativo			0			0
e3) Equipo e Instrumental Médico y de Laboratorio			0			0
e4) Vehículos y Equipo de Transporte			0			0
e5) Equipo de Defensa y Seguridad			0			0
e6) Maquinaria, Otros Equipos y Herramientas	0	8,000	8,000	6,976	6,976	1,024
e7) Activos Biológicos			0			0
e8) Bienes Inmuebles			0			0
e9) Activos Intangibles			0			0
F. Inversión Pública (F=f1+f2+f3)	0	0	0	0	0	0
f1) Obra Pública en Bienes de Dominio Público			0			0
f2) Obra Pública en Bienes Propios			0			0
f3) Proyectos Productivos y Acciones de Fomento			0			0
G. Inversiones Financieras y Otras Provisiones (G=g1+g2+g3+g4+g5+g6+g7)	0	0	0	0	0	0
g1) Inversiones Para el Fomento de Actividades Productivas			0			0
g2) Acciones y Participaciones de Capital			0			0
g3) Compra de Títulos y Valores			0			0
g4) Concesión de Préstamos			0			0
g5) Inversiones en Fideicomisos, Mandatos y Otros Análogos			0			0
Fideicomiso de Desastres Naturales (Informativo)			0			0
g6) Otras Inversiones Financieras			0			0
g7) Provisiones para Contingencias y Otras Erogaciones Especiales			0			0
H. Participaciones y Aportaciones (H=h1+h2+h3)	0	0	0	0	0	0
h1) Participaciones			0			0
h2) Aportaciones			0			0
h3) Convenios			0			0
I. Deuda Pública (I=i1+i2+i3+i4+i5+i6+i7)	0	0	0	0	0	0
i1) Amortización de la Deuda Pública			0			0
i2) Intereses de la Deuda Pública			0			0
i3) Comisiones de la Deuda Pública			0			0
i4) Gastos de la Deuda Pública			0			0
i5) Costo por Coberturas			0			0
i6) Apoyos Financieros			0			0
i7) Adeudos de Ejercicios Fiscales Anteriores (ADEFAS)			0			0
III. Total de Egresos (III = I + II)	433,270,420	18,246,037	451,516,457	124,695,449	122,257,793	326,821,008

L.A.E. IVÁN MACÍAS CABALLERO L.C.
JEFE DEPTO. DE RECURSOS HUMANOS
Y FINANCIEROS DEL IEMSYSEM

L.C. DAVID ACOSTA CALDERÓN
DELEGADO ADMINISTRATIVO DEL
IEMSYSEM

MTRA. MARIANA SOSA OLMEDA
DIRECTORA GENERAL DEL IEMSYSEM

INSTITUTO DE EDUCACIÓN MEDIA SUPERIOR Y SUPERIOR DEL ESTADO DE MICHOACAN (a)
Estado Analítico del Ejercicio del Presupuesto de Egresos Detallado - LDF
Clasificación Administrativa
Del 1 de Enero al 31 de Marzo de 2024 (b)
(PESOS)

Concepto (c)	Egresos					Subejercicio (e)
	Aprobado (d)	Ampliaciones/ (Reducciones)	Modificado	Devengado	Pagado	
I. Gasto No Etiquetado (I=A+B+C+D+E+F+G+H)	6,118,474	0	6,118,474	663,950	217,650	5,454,524
DIRECCION GENERAL	4,615,404	0	4,615,404	638,052	191,752	3,977,352
DIRECCION DE EDUCACION MEDIA SUPERIOR	1,066,070	0	1,066,070	21,898	21,898	1,044,172
DIRECCION DE EDUCACION SUPERIOR	327,000	0	327,000	4,000	4,000	323,000
DIRECCION DE FORMACION INICIAL Y PROFESIONALIZACION DOCENTE	110,000	0	110,000	0	0	110,000
DIRECCION ACADEMICA Y OPERATIVA	0	0	0	0	0	0
DELEGACION ADMINISTRATIVA	0	0	0	0	0	0
						0
						0
II. Gasto Etiquetado (II=A+B+C+D+E+F+G+H)	427,151,946	18,246,037	445,397,983	124,031,499	122,040,142	321,366,484
DIRECCION GENERAL	5,877,204	0	5,877,204	1,149,773	1,108,060	4,727,431
DIRECCION DE EDUCACION MEDIA SUPERIOR	20,229,726	3,690,481	23,920,207	6,994,886	5,238,746	16,925,321
DIRECCION DE EDUCACION SUPERIOR	316,261,105	14,555,556	330,816,661	97,590,799	97,549,085	233,225,862
DIRECCION DE FORMACION INICIAL Y PROFESIONALIZACION DOCENTE	67,657,741	0	67,657,741	15,972,199	15,922,397	51,685,542
DIRECCION ACADEMICA Y OPERATIVA	4,554,624	0	4,554,624	946,291	904,578	3,608,332
DELEGACION ADMINISTRATIVA	12,571,547	0	12,571,547	1,377,550	1,317,277	11,193,996
						0
						0
						0
III. Total de Egresos (III = I + II)	433,270,420	18,246,037	451,516,457	124,695,449	122,257,793	326,821,008

L.A.E. IVÁN MACÍAS CABALLERO L.C.
JEFE DEPTO DE RECURSOS HUMANOS
Y FINANCIEROS DEL IEMSYSEM

L.C. DAVID ACOSTA CALDERÓN
DELEGADO ADMINISTRATIVO DEL
IEMSYSEM

MTRA. MARIANA SOSA OLMEDA
DIRECTORA GENERAL DEL IEMSYSEM

INSTITUTO DE EDUCACIÓN MEDIA SUPERIOR Y SUPERIOR DEL ESTADO DE MICHOACÁN (a)

Estado Analítico del Ejercicio del Presupuesto de Egresos Detallado - LDF

Clasificación Funcional (Finalidad y Función)


Del 1 de Enero al 31 de Marzo de 2024 (b)


(PESOS)

Concepto (c)	Egresos					Subejercicio (e)
	Aprobado (d)	Ampliaciones/ (Reducciones)	Modificado	Devengado	Pagado	
I. Gasto No Etiquetado (I=A+B+C+D)	6,118,474	0	6,118,474	663,950	217,650	5,454,524
A. Gobierno (A=a1+a2+a3+a4+a5+a6+a7+a8)	0	0	0	0	0	0
a1) Legislación	0	0	0	0	0	0
a2) Justicia	0	0	0	0	0	0
a3) Coordinación de la Política de Gobierno	0	0	0	0	0	0
a4) Relaciones Exteriores	0	0	0	0	0	0
a5) Asuntos Financieros y Hacendarios	0	0	0	0	0	0
a6) Seguridad Nacional	0	0	0	0	0	0
a7) Asuntos de Orden Público y de Seguridad Interior	0	0	0	0	0	0
a8) Otros Servicios Generales	0	0	0	0	0	0
B. Desarrollo Social (B=b1+b2+b3+b4+b5+b6+b7)	6,118,474	0	6,118,474	663,950	217,650	5,454,524
b1) Protección Ambiental	0	0	0	0	0	0
b2) Vivienda y Servicios a la Comunidad	0	0	0	0	0	0
b3) Salud	0	0	0	0	0	0
b4) Recreación, Cultura y Otras Manifestaciones Sociales	0	0	0	0	0	0
b5) Educación	6,118,474	0	6,118,474	663,950	217,650	5,454,524
b6) Protección Social	0	0	0	0	0	0
b7) Otros Asuntos Sociales	0	0	0	0	0	0
C. Desarrollo Económico (C=c1+c2+c3+c4+c5+c6+c7+c8+c9)	0	0	0	0	0	0
c1) Asuntos Económicos, Comerciales y Laborales en General	0	0	0	0	0	0
c2) Agropecuaria, Silvicultura, Pesca y Caza	0	0	0	0	0	0
c3) Combustibles y Energía	0	0	0	0	0	0
c4) Minería, Manufacturas y Construcción	0	0	0	0	0	0
c5) Transporte	0	0	0	0	0	0
c6) Comunicaciones	0	0	0	0	0	0
c7) Turismo	0	0	0	0	0	0
c8) Ciencia, Tecnología e Innovación	0	0	0	0	0	0
c9) Otras Industrias y Otros Asuntos Económicos	0	0	0	0	0	0
D. Otras No Clasificadas en Funciones Anteriores (D=d1+d2+d3+d4)	0	0	0	0	0	0
d1) Transacciones de la Deuda Pública / Costo Financiero de la Deuda	0	0	0	0	0	0
d2) Transferencias, Participaciones y Aportaciones Entre Diferentes Niveles y Ordenes de Gobierno	0	0	0	0	0	0
d3) Saneamiento del Sistema Financiero	0	0	0	0	0	0
d4) Adeudos de Ejercicios Fiscales Anteriores	0	0	0	0	0	0
II. Gasto Etiquetado (II=A+B+C+D)	427,151,946	18,246,037	445,397,983	124,031,499	122,040,142	321,366,484
A. Gobierno (A=a1+a2+a3+a4+a5+a6+a7+a8)	0	0	0	0	0	0
a1) Legislación	0	0	0	0	0	0
a2) Justicia	0	0	0	0	0	0
a3) Coordinación de la Política de Gobierno	0	0	0	0	0	0
a4) Relaciones Exteriores	0	0	0	0	0	0
a5) Asuntos Financieros y Hacendarios	0	0	0	0	0	0
a6) Seguridad Nacional	0	0	0	0	0	0
a7) Asuntos de Orden Público y de Seguridad Interior	0	0	0	0	0	0
a8) Otros Servicios Generales	0	0	0	0	0	0
B. Desarrollo Social (B=b1+b2+b3+b4+b5+b6+b7)	427,151,946	18,246,037	445,397,983	124,031,499	122,040,142	321,366,484
b1) Protección Ambiental	0	0	0	0	0	0
b2) Vivienda y Servicios a la Comunidad	0	0	0	0	0	0
b3) Salud	0	0	0	0	0	0
b4) Recreación, Cultura y Otras Manifestaciones Sociales	0	0	0	0	0	0
b5) Educación	427,151,946	18,246,037	445,397,983	124,031,499	122,040,142	321,366,484
b6) Protección Social	0	0	0	0	0	0
b7) Otros Asuntos Sociales	0	0	0	0	0	0
C. Desarrollo Económico (C=c1+c2+c3+c4+c5+c6+c7+c8+c9)	0	0	0	0	0	0
c1) Asuntos Económicos, Comerciales y Laborales en General	0	0	0	0	0	0
c2) Agropecuaria, Silvicultura, Pesca y Caza	0	0	0	0	0	0
c3) Combustibles y Energía	0	0	0	0	0	0
c4) Minería, Manufacturas y Construcción	0	0	0	0	0	0
c5) Transporte	0	0	0	0	0	0
c6) Comunicaciones	0	0	0	0	0	0
c7) Turismo	0	0	0	0	0	0
c8) Ciencia, Tecnología e Innovación	0	0	0	0	0	0
c9) Otras Industrias y Otros Asuntos Económicos	0	0	0	0	0	0

INSTITUTO DE EDUCACION MEDIA SUPERIOR Y SUPERIOR DEL ESTADO DE MICHOACAN (a)
 Estado Analítico del Ejercicio del Presupuesto de Egresos Detallado - LDF
 Clasificación Funcional (Finalidad y Función)
 Del 1 de Enero al 31 de Marzo de 2024 (b)
 (PESOS)

Concepto (c)	Egresos					Subejercicio (e)
	Aprobado (d)	Ampliaciones/ (Reducciones)	Modificado	Devengado	Pagado	
D. Otras No Clasificadas en Funciones Anteriores (D=d1+d2+d3+d4)	0	0	0	0	0	0
d1) Transacciones de la Deuda Publica / Costo Financiero de la Deuda			0			0
d2) Transferencias, Participaciones y Aportaciones Entre Diferentes Niveles y Ordenes de Gobierno			0			0
d3) Saneamiento del Sistema Financiero			0			0
d4) Adeudos de Ejercicios Fiscales Anteriores			0			0
III. Total de Egresos (III = I + II)	433,270,420	18,246,037	451,516,457	124,695,449	122,257,793	326,821,008


 L.A.E. IVÁN MACÍAS CABALLERO L.C.
 JEFE DEPTO DE RECURSOS HUMANOS
 Y FINANCIEROS DEL IEMSYSEM


 L.C. DAVID ACOSTA CALDERÓN
 DELEGADO ADMINISTRATIVO DEL
 IEMSYSEM


 MTRA. MARIANA SOSA OLMEDA
 DIRECTORA GENERAL DEL IEMSYSEM

INSTITUTO DE EDUCACION MEDIA SUPERIOR Y SUPERIOR DEL ESTADO DE MICHOACAN (a)
 Estado Analítico del Ejercicio del Presupuesto de Egresos Detallado - LDF
 Clasificación de Servicios Personales por Categoría
 Del 01 de Aenero al 31 de Marzo de 2024 (b)
 (PESOS)

Concepto (c)	Egresos					Subejercicio (e)
	Aprobado (d)	Ampliaciones/ (Reducciones)	Modificado	Devengado	Pagado	
I. Gasto No Etiquetado (I=A+B+C+D+E+F)	0	0	0	0	0	0
A. Personal Administrativo y de Servicio Público			0			0
B. Magisterio			0			0
C. Servicios de Salud (C=c1+c2)	0	0	0	0	0	0
c1) Personal Administrativo			0			0
c2) Personal Médico, Paramédico y afín			0			0
D. Seguridad Pública			0			0
E. Gastos asociados a la implementación de nuevas leyes federales o reformas a las mismas (E = e1 + e2)	0	0	0	0	0	0
e1) Nombre del Programa o Ley 1			0			0
e2) Nombre del Programa o Ley 2			0			0
F. Sentencias laborales definitivas			0			0
II. Gasto Etiquetado (II=A+B+C+D+E+F)	38,731,992	0	38,731,992	7,762,701	6,700,015	30,969,291
A. Personal Administrativo y de Servicio Público	38,731,992	0	38,731,992	7,762,701	6,700,015	30,969,291
B. Magisterio			0			0
C. Servicios de Salud (C=c1+c2)	0	0	0	0	0	0
c1) Personal Administrativo			0			0
c2) Personal Médico, Paramédico y afín			0			0
D. Seguridad Pública			0			0
E. Gastos asociados a la implementación de nuevas leyes federales o reformas a las mismas (E = e1 + e2)	0	0	0	0	0	0
e1) Nombre del Programa o Ley 1			0			0
e2) Nombre del Programa o Ley 2			0			0
F. Sentencias laborales definitivas			0			0
III. Total del Gasto en Servicios Personales (III= I + II)	38,731,992	0	38,731,992	7,762,701	6,700,015	30,969,291

L.A.E. IVÁN MACÍAS CABALLERO L.C.
JEFE DEPTO DE RECURSOS HUMANOS
Y FINANCIEROS DEL IEMSYSEM

L.C. DAVID ACOSTA CALDERÓN
DELEGADO ADMINISTRATIVO DEL
IEMSYSEM

MTRA. MARIANA SOSA OLMEDA
DIRECTORA GENERAL DEL IEMSYSEM

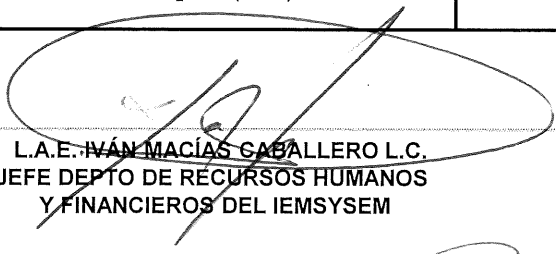
INSTITUTO DE EDUCACION MEDIA SUPERIOR Y SUPERIOR DEL ESTADO DE MICHOACAN (a)						
Resultados de Ingresos - LDF						
(PESOS)						
Concepto (b)	2019 (c)	2020 (c)	2021 (c)	2022 (c)	2023 (c)	2024 (d)
1. Ingresos de Libre Disposición (1=A+B+C+D+E+F+G+H+I+J+K+L)	0	0	0	363,410,366	201,942,774	124,718,758
A. Impuestos	0	0	0	0	0	
B. Cuotas y Aportaciones de Seguridad Social	0	0	0	0	0	
C. Contribuciones de Mejoras	0	0	0	0	0	
D. Derechos	0	0	0	0	0	
E. Productos	0	0	0	0	0	
F. Aprovechamientos	0	0	0	0	0	
G. Ingresos por Venta de Bienes y Prestación de Servicios	0	0	0	0	3,286,143	1,301,332
H. Participaciones	0	0	0	363,136,323	198,655,624	123,417,095
I. Incentivos Derivados de la Colaboración Fiscal	0	0	0	0	0	
J. Transferencias y Asignaciones	0	0	0	0	0	
K. Convenios	0	0	0	0	0	
L. Otros Ingresos de Libre Disposición	0	0	0	274,043	1,007	331
2. Transferencias Federales Etiquetadas (2=A+B+C+D+E)	0	0	0	12,571,021	6,905,130	3,690,481
A. Aportaciones	0	0	0	0	0	
B. Convenios	0	0	0	12,571,021	6,905,130	3,690,481
C. Fondos Distintos de Aportaciones	0	0	0	0	0	
D. Transferencias, Asignaciones, Subsidios y Subvenciones, y Pensiones y Jubilaciones	0	0	0	0	0	
E. Otras Transferencias Federales Etiquetadas	0	0	0	0	0	
3. Ingresos Derivados de Financiamientos (3=A)	0	0	0	0	0	0
A. Ingresos Derivados de Financiamientos	0	0	0	0	0	0
4. Total de Resultados de Ingresos (4=1+2+3)	0	0	0	375,981,387	208,847,904	128,409,238
Datos Informativos						
1. Ingresos Derivados de Financiamientos con Fuente de Pago de Recursos de Libre Disposición	0	0	0	0	0	0
2. Ingresos derivados de Financiamientos con Fuente de Pago de Transferencias Federales Etiquetadas	0	0	0	0	0	0
3. Ingresos Derivados de Financiamiento (3 = 1 + 2)	0	0	0	0	0	0


L.A.E. IVÁN MACÍAS CABALLERO L.C.
JEFE DEPTO DE RECURSOS HUMANOS
Y FINANCIEROS DEL IEMSYSEM

L.C. DAVID ACOSTA CALDERÓN
DELEGADO ADMINISTRATIVO DEL
IEMSYSEM

MTRA. MARIANA SOSA OLMEDA
DIRECTORA GENERAL DEL IEMSYSEM

INSTITUTO DE EDUCACIÓN MEDIA SUPERIOR Y SUPERIOR DEL ESTADO DE MICHOACÁN (a)						
Resultados de Egresos - LDF						
(PESOS)						
Concepto (b)	2019 (c)	2020 (c)	2021 (c)	2022 (c)	2023 (c)	2024 (d)
1. Gasto No Etiquetado (1=A+B+C+D+E+F+G+H+I)	0	0	0	0	0	0
A. Servicios Personales	0	0	0	0	0	0
B. Materiales y Suministros	0	0	0	0	0	0
C. Servicios Generales	0	0	0	0	0	0
D. Transferencias, Asignaciones, Subsidios y Otras Ayudas	0	0	0	0	0	0
E. Bienes Muebles, Inmuebles e Intangibles	0	0	0	0	0	0
F. Inversión Pública	0	0	0	0	0	0
G. Inversiones Financieras y Otras Provisiones	0	0	0	0	0	0
H. Participaciones y Aportaciones	0	0	0	0	0	0
I. Deuda Pública	0	0	0	0	0	0
2. Gasto Etiquetado (2=A+B+C+D+E+F+G+H+I)	0	0	0	375,055,946	191,939,474	124,695,449
A. Servicios Personales	0	0	0	36,690,074	20,050,804	10,673,509
B. Materiales y Suministros	0	0	0	1,652,768	1,139,220	537,613
C. Servicios Generales	0	0	0	4,581,179	3,165,724	1,085,617
D. Transferencias, Asignaciones, Subsidios y Otras Ayudas	0	0	0	328,843,011	167,405,244	112,347,810
E. Bienes Muebles, Inmuebles e Intangibles	0	0	0	3,288,914	178,481	50,899
F. Inversión Pública	0	0	0	0	0	0
G. Inversiones Financieras y Otras Provisiones	0	0	0	0	0	0
H. Participaciones y Aportaciones	0	0	0	0	0	0
I. Deuda Pública	0	0	0	0	0	0
3. Total del Resultado de Egresos (3=1+2)	0	0	0	375,055,946	191,939,474	124,695,449


L.A.E. IVÁN MACÍAS CABALLERO L.C.
JEFE DEPTO DE RECURSOS HUMANOS
Y FINANCIEROS DEL IEMSYSEM


L.C. DAVID ACOSTA CALDERÓN
DELEGADO ADMINISTRATIVO DEL
IEMSYSEM


MTRA. MARIANA SOSA OLMEDA
DIRECTORA GENERAL DEL IEMSYSEM

INSTITUTO DE EDUCACION MEDIA SUPERIOR Y SUPERIOR DEL ESTADO DE MICHOACAN (a)
Informe sobre Estudios Actuariales - LDF

	Pensiones y jubilaciones	Salud	Riesgos de trabajo	Invalidez y vida	Otras prestaciones sociales
Tipo de Sistema Prestación laboral o Fondo general para trabajadores del estado o municipio Beneficio definido, Contribución definida o Mixto Población afiliada Activos Edad máxima Edad mínima Edad promedio Pensionados y Jubilados Edad máxima Edad mínima Edad promedio Beneficiarios Promedio de años de servicio (trabajadores activos) Aportación individual al plan de pensión como % del salario Aportación del ente público al plan de pensión como % del salario Crecimiento esperado de los pensionados y jubilados (como %) Crecimiento esperado de los activos (como %) Edad de Jubilación o Pensión Esperanza de vida Ingresos del Fondo Ingresos Anuales al Fondo de Pensiones Nómina anual Activos Pensionados y Jubilados Beneficiarios de Pensionados y Jubilados Monto mensual por pensión Máximo Mínimo Promedio Monto de la reserva Valor presente de las obligaciones Pensiones y Jubilaciones en curso de pago Generación actual Generaciones futuras Valor presente de las contribuciones asociadas a los sueldos futuros de cotización X% Generación actual Generaciones futuras Valor presente de aportaciones futuras Generación actual Generaciones futuras Otros Ingresos Déficit/superávit actuarial Generación actual Generaciones futuras Periodo de suficiencia Año de descapitalización Tasa de rendimiento Estudio actuarial Año de elaboración del estudio actuarial Empresa que elaboró el estudio actuarial					

L.A.E. IVÁN MACÍAS CABALLERO L.C.
JEFE DEPTO DE RECURSOS HUMANOS
Y FINANCIEROS DEL IEMSYSEM

L.C. DAVID ACOSTA CALDERÓN
DELEGADO ADMINISTRATIVO DEL
IEMSYSEM

MTRA. MARIANA SOSA OLMEDA
DIRECTORA GENERAL DEL IEMSYSEM