

INSTITUTO DE EDUCACIÓN MEDIA SUPERIOR Y SUPERIOR DEL ESTADO DE MICHOACÁN (a)
Balance Presupuestario - LDF
Del 1 de Enero al 31 de Marzo de 2023 (b)
(PESOS)

| Concepto (c) | Estimado/ Aprobado (d) | Devengado | Recaudado/ Pagado |
|---|---------------------------|-------------|----------------------|
| A. Ingresos Totales (A = A1+A2+A3) | 459,492,123 | 105,734,791 | 105,734,993 |
| A1. Ingresos de Libro Disposición | 459,492,123 | 102,282,226 | 102,281,828 |
| A2. Transferencias Federales Etiquetadas | 0 | 3,452,565 | 3,452,565 |
| A3. Financiamiento Neto | 0 | 0 | 0 |
| B. Egresos Presupuestarios¹ (B = B1+B2) | 459,492,123 | 93,965,319 | 88,922,859 |
| B1. Gasto No Etiquetado (sin incluir Amortización de la Deuda Pública) | 5,910,570 | 59,081 | 59,081 |
| B2. Gasto Etiquetado (sin incluir Amortización de la Deuda Pública) | 453,581,553 | 93,906,237 | 88,863,777 |
| C. Remanentes del Ejercicio Anterior (C = C1 + C2) | 0 | 0 | 0 |
| C1. Remanentes de Ingresos de Libro Disposición aplicados en el periodo | | | |
| C2. Remanentes de Transferencias Federales Etiquetadas aplicados en el periodo | | | |
| I. Balance Presupuestario (I = A - B + C) | 0 | 11,769,472 | 16,811,534 |
| II. Balance Presupuestario sin Financiamiento Neto (II = I - A3) | 0 | 11,769,472 | 16,811,534 |
| III. Balance Presupuestario sin Financiamiento Neto y sin Remanentes del Ejercicio Anterior (III = II - C) | 0 | 11,769,472 | 16,811,534 |

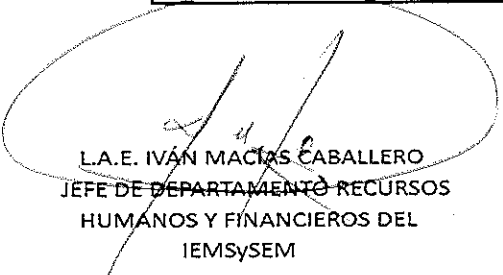
| Concepto | Aprobado | Devengado | Pagado |
|--|----------|------------|------------|
| E. Intereses, Comisiones y Gastos de la Deuda (E = E1+E2) | 0 | 0 | 0 |
| E1. Intereses, Comisiones y Gastos de la Deuda con Gasto No Etiquetado | | | |
| E2. Intereses, Comisiones y Gastos de la Deuda con Gasto Etiquetado | | | |
| IV. Balance Primario (IV = III + E) | 0 | 11,769,472 | 16,811,534 |


| Concepto | Estimado/ Aprobado | Devengado | Recaudado/ Pagado |
|---|-----------------------|-----------|----------------------|
| F. Financiamiento (F = F1 + F2) | 0 | 0 | 0 |
| F1. Financiamiento con Fuente de Pago de Ingresos de Libro Disposición | | | |
| F2. Financiamiento con Fuente de Pago de Transferencias Federales Etiquetadas | | | |
| G. Amortización de la Deuda (G = G1 + G2) | 0 | 0 | 0 |
| G1. Amortización de la Deuda Pública con Gasto No Etiquetado | | | |
| G2. Amortización de la Deuda Pública con Gasto Etiquetado | | | |
| A3. Financiamiento Neto (A3 = F - G) | 0 | 0 | 0 |

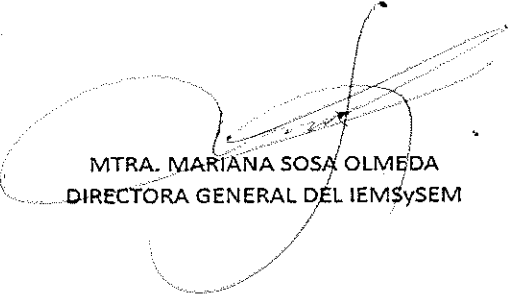
| Concepto | Estimado/ Aprobado | Devengado | Recaudado/ Pagado |
|---|-----------------------|-------------|----------------------|
| A1. Ingresos de Libro Disposición | 459,492,123 | 102,282,226 | 102,281,828 |
| A3.1 Financiamiento Neto con Fuente de Pago de Ingresos de Libro Disposición (A3.1 = F1 - G1) | 0 | 0 | 0 |
| F1. Financiamiento con Fuente de Pago de Ingresos de Libro Disposición | 0 | 0 | 0 |
| G1. Amortización de la Deuda Pública con Gasto No Etiquetado | 0 | 0 | 0 |
| B1. Gasto No Etiquetado (sin incluir Amortización de la Deuda Pública) | 5,910,570 | 59,081 | 59,081 |
| C1. Remanentes de Ingresos de Libro Disposición aplicados en el periodo | | 0 | 0 |
| V. Balance Presupuestario de Recursos Disponibles (V = A1 + A3.1 - B1 + C1) | 453,581,553 | 102,223,145 | 102,222,747 |
| VI. Balance Presupuestario de Recursos Disponibles sin Financiamiento Neto (VI = V - A3.1) | 453,581,553 | 102,223,145 | 102,222,747 |




| Concepto | Estimado/ Aprobado | Dovengado | Recaudado/ Pagado |
|---|--------------------|-------------|----------------------|
| A2. Transferencias Federales Etiquetadas | 0 | 3,452,565 | 3,452,565 |
| A3.2. Financiamiento Neto con Fuente de Pago de Transferencias Federales Etiquetadas (A3.2 = F2 - G2) | 0 | 0 | 0 |
| F2. Financiamiento con Fuente de Pago de Transferencias Federales Etiquetadas | 0 | 0 | 0 |
| G2. Amortización de la Deuda Pública con Gasto Etiquetado | 0 | 0 | 0 |
| B2. Gasto Etiquetado (sin incluir Amortización de la Deuda Pública) | 453,581,553 | 93,906,237 | 88,863,777 |
| C2. Romanos de Transferencias Federales Etiquetadas aplicados en el periodo | | 0 | 0 |
| VII. Balance Presupuestario de Recursos Etiquetados (VII = A2 + A3.2 - B2 + C2) | -453,581,553 | -90,453,672 | -85,411,212 |
| VIII. Balance Presupuestario de Recursos Etiquetados sin Financiamiento Neto (VIII = VII - A3.2) | -453,581,553 | -90,453,672 | -85,411,212 |


L.A.E. IVÁN MACÍAS CABALLERO
JEFE DE DEPARTAMENTO RECURSOS
HUMANOS Y FINANCIEROS DEL
IEMSySEM


L.C. DAVID ACOSTA CALDERÓN
DELEGADO ADMINISTRATIVO DEL
IEMSySEM


MTRA. MARIANA SOSA OLMEDA
DIRECTORA GENERAL DEL IEMSySEM