

INSTITUTO DE EDUCACIÓN MEDIA SUPERIOR Y SUPERIOR DEL ESTADO DE MICHOACÁN (a)

Balance Presupuestario - LDF
Del 1 de Enero al 30 de Junio de 2023 (b)
(PESOS)


Concepto (c)	Estimado/ Aprobado (d)	Devengado	Recaudado/ Pagado
A. Ingresos Totales (A = A1+A2+A3)	459,492,123	208,846,897	208,800,169
A1. Ingresos de Libre Disposición	459,492,123	201,941,767	201,895,039
A2. Transferencias Federales Etiquetadas	0	6,905,130	6,905,130
A3. Financiamiento Neto	0	0	0
B. Egresos Presupuestarios ¹ (B = B1+B2)	459,492,123	191,939,474	189,645,150
B1. Gasto No Etiquetado (sin incluir Amortización de la Deuda Pública)	5,910,570	247,484	247,484
B2. Gasto Etiquetado (sin incluir Amortización de la Deuda Pública)	453,581,553	191,691,989	189,397,665
C. Remanentes del Ejercicio Anterior (C = C1 + C2)	0	0	0
C1. Remanentes de Ingresos de Libre Disposición aplicados en el periodo			
C2. Remanentes de Transferencias Federales Etiquetadas aplicados en el periodo			
I. Balance Presupuestario (I = A - B + C)	0	16,907,423	19,155,020
II. Balance Presupuestario sin Financiamiento Neto (II = I - A3)	0	16,907,423	19,155,020
III. Balance Presupuestario sin Financiamiento Neto y sin Remanentes del Ejercicio Anterior (III = II - C)	0	16,907,423	19,155,020

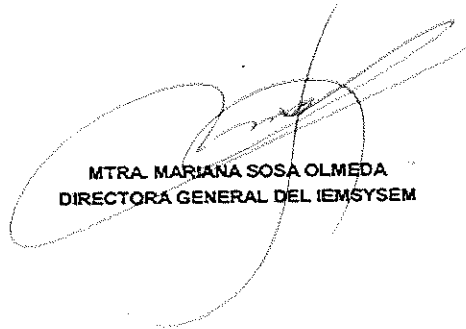
Concepto	Aprobado	Devengado	Pagado
E. Intereses, Comisiones y Gastos de la Deuda (E = E1+E2)	0	0	0
E1. Intereses, Comisiones y Gastos de la Deuda con Gasto No Etiquetado			
E2. Intereses, Comisiones y Gastos de la Deuda con Gasto Etiquetado			
IV. Balance Primario (IV = III + E)	0	16,907,423	19,155,020


Concepto	Estimado/ Aprobado	Devengado	Recaudado/ Pagado
F. Financiamiento (F = F1 + F2)	0	0	0
F1. Financiamiento con Fuente de Pago de Ingresos de Libre Disposición			
F2. Financiamiento con Fuente de Pago de Transferencias Federales Etiquetadas	0	0	0
G. Amortización de la Deuda (G = G1 + G2)	0	0	0
G1. Amortización de la Deuda Pública con Gasto No Etiquetado			
G2. Amortización de la Deuda Pública con Gasto Etiquetado			
A3. Financiamiento Neto (A3 = F - G)	0	0	0

Concepto	Estimado/ Aprobado	Devengado	Recaudado/ Pagado
A1. Ingresos de Libre Disposición	459,492,123	201,941,767	201,895,039
A3.1 Financiamiento Neto con Fuente de Pago de Ingresos de Libre Disposición (A3.1 = F1 - G1)	0	0	0
F1. Financiamiento con Fuente de Pago de Ingresos de Libre Disposición	0	0	0
G1. Amortización de la Deuda Pública con Gasto No Etiquetado	0	0	0
B1. Gasto No Etiquetado (sin incluir Amortización de la Deuda Pública)	5,910,570	247,484	247,484
C1. Remanentes de Ingresos de Libre Disposición aplicados en el periodo		0	0
V. Balance Presupuestario de Recursos Disponibles (V = A1 + A3.1 - B1 + C1)	453,581,553	201,694,283	201,647,555
VI. Balance Presupuestario de Recursos Disponibles sin Financiamiento Neto (VI = V - A3.1)	453,581,553	201,694,283	201,647,555

Concepto	Estimado/ Aprobado	Devengado	Recaudado/ Pagado
A2. Transferencias Federales Etiquetadas	0	6,905,130	6,905,130
A3.2. Financiamiento Neto con Fuente de Pago de Transferencias Federales Etiquetadas (A3.2 = F2 - G2)	0	0	0
F2. Financiamiento con Fuente de Pago de Transferencias Federales Etiquetadas	0	0	0
G2. Amortización de la Deuda Pública con Gasto Etiquetado	0	0	0
B2. Gasto Etiquetado (sin incluir Amortización de la Deuda Pública)	453,581,553	191,691,989	189,397,665
C2. Remanentes de Transferencias Federales Etiquetadas aplicados en el periodo		0	0
VII. Balance Presupuestario de Recursos Etiquetados (VII = A2 + A3.2 - B2 + C2)	-453,581,553	-184,786,859	-182,492,535
VIII. Balance Presupuestario de Recursos Etiquetados sin Financiamiento Neto (VIII = VII - A3.2)	-453,581,553	-184,786,859	-182,492,535


L.A.E. IVAN MACÍAS CABALLERO
JEFE DEPTO. DE RECURSOS HUMANOS
Y FINANCIEROS DEL IEMSYSEM


MTRA. MARIANA SOSA OLMEDA
DIRECTORA GENERAL DEL IEMSYSEM


L.C. DAVID ACOSTA CALDERÓN
DELEGADO ADMINISTRATIVO DEL
IEMSYSEM