

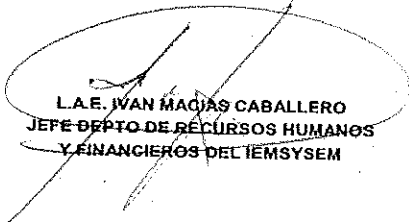
INSTITUTO DE EDUCACION MEDIA SUPERIOR Y SUPERIOR DEL ESTADO DE MICHOACAN (a)
Estado Analítico del Ejercicio del Presupuesto de Egresos Datañado - LDF
Clasificación por Objeto del Gasto (Capítulo y Concepto)
Del 1 de Enero al 30 de Septiembre de 2023 (b)
(PESOS)

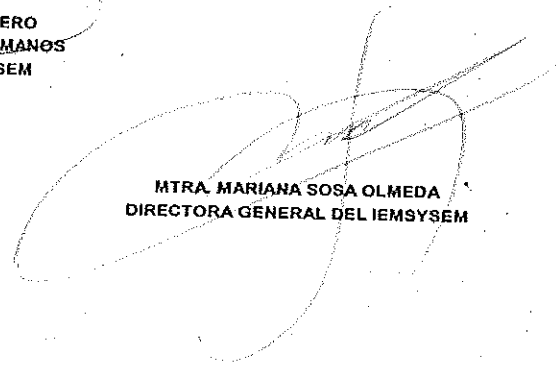
Concepto (c)	Egresos					Subejercicio (e)
	Aprobado (d)	Ampliaciones/ (Reducciones)	Modificado	Devengado	Pagado	
I. Gasto No Estructurado (I=A+B+C+D+E+F+G+H)	5,910,570	0	5,910,570	328,984	328,984	5,581,606
A. Servicios Personales (A=a1+a2+a3+a4+a5+a6+a7)	0	0	0	0	0	0
a1) Remuneraciones al Personal de Carácter Permanente	0	0	0	0	0	0
a2) Remuneraciones al Personal de Carácter Transitorio	0	0	0	0	0	0
a3) Remuneraciones Adicionales y Especiales	0	0	0	0	0	0
a4) Seguridad Social	0	0	0	0	0	0
a5) Otras Prestaciones Sociales y Económicas	0	0	0	0	0	0
a6) Previsiones	0	0	0	0	0	0
a7) Pago de Estímulos a Servidores Públicos	0	0	0	0	0	0
B. Materiales y Suministros (B=b1+b2+b3+b4+b5+b6+b7+b8+b9)	351,500	-12,034	339,466	93,166	93,166	241,299
b1) Materiales de Administración, Emisión de Documentos y Artículos Oficiales	199,000	-13,600	185,400	35,737	35,737	149,663
b2) Alimentos y Utensilios	0	0	0	0	0	0
b3) Materias Primas y Materiales de Producción y Comercialización	0	0	0	0	0	0
b4) Materiales y Artículos de Construcción y de Reparación	0	0	0	0	0	0
b5) Productos Químicos, Farmacéuticos y de Laboratorio	0	0	0	0	0	0
b6) Combustibles, Lubricantes y Aditivos	152,500	0	152,500	60,884	60,884	91,636
b7) Vestuario, Buzos, Prendas de Protección y Artículos Deportivos	0	0	0	0	0	0
b8) Materiales y Suministros Para Seguridad	0	0	0	0	0	0
b9) Herramientas, Refacciones y Accesorios Menores	0	1,566	1,566	1,566	1,566	0
C. Servicios Generales (C=c1+c2+c3+c4+c5+c6+c7+c8+c9)	603,070	12,034	615,104	230,798	230,798	384,306
c1) Servicios Básicos	0	0	0	0	0	0
c2) Servicios de Arrendamiento	0	22,702	22,702	14,334	14,334	8,368
c3) Servicios Profesionales, Científicos, Técnicos y Otros Servicios	240,570	-17,623	222,947	68,097	68,097	154,850
c4) Servicios Financieros, Bancarios y Comerciales	0	0	0	0	0	0
c5) Servicios de Instalación, Reparación, Mantenimiento y Conservación	0	2,880	2,880	2,880	2,880	0
c6) Servicios de Comunicación Social y Publicidad	0	0	0	0	0	0
c7) Servicios de Traslado y Viajes	362,500	0	362,500	141,412	141,412	221,088
c8) Servicios Oficiales	0	4,075	4,075	4,075	4,075	0
c9) Otros Servicios Generales	0	0	0	0	0	0
D. Transferencias, Asignaciones, Subsidios y Otras Ayudas (D=d1+d2+d3+d4+d5+d6+d7+d8+d9)	4,956,000	0	4,956,000	0	0	4,956,000
d1) Transferencias Internas y Asignaciones al Sector Público	0	0	0	0	0	0
d2) Transferencias al Resto del Sector Público	0	0	0	0	0	0
d3) Subsidios y Subvenciones	0	0	0	0	0	0
d4) Ayudas Sociales	4,956,000	0	4,956,000	0	0	4,956,000
d5) Pensiones y Jubilaciones	0	0	0	0	0	0
d6) Transferencias a Fideicomisos, Mandatos y Otros Análogos	0	0	0	0	0	0
d7) Transferencias a la Seguridad Social	0	0	0	0	0	0
d8) Donativos	0	0	0	0	0	0
d9) Transferencias al Exterior	0	0	0	0	0	0
E. Bienes Muebles, Inmuebles e Intangibles (E=e1+e2+e3+e4+e5+e6+e7+e8+e9)	0	0	0	0	0	0
e1) Mobiliario y Equipo de Administración	0	0	0	0	0	0
e2) Mobiliario y Equipo Educativo y Recreativo	0	0	0	0	0	0
e3) Equipo e Instrumental Médico y de Laboratorio	0	0	0	0	0	0
e4) Vehículos y Equipo de Transporte	0	0	0	0	0	0
e5) Equipo de Defensa y Seguridad	0	0	0	0	0	0
e6) Maquinaria, Otros Equipos y Herramientas	0	0	0	0	0	0
e7) Activos Biológicos	0	0	0	0	0	0
e8) Bienes Inmuebles	0	0	0	0	0	0
e9) Activos Intangibles	0	0	0	0	0	0
F. Inversión Pública (F=f1+f2+f3)	0	0	0	0	0	0
f1) Obra Pública en Bienes de Dominio Público	0	0	0	0	0	0
f2) Obra Pública en Bienes Propios	0	0	0	0	0	0
f3) Proyectos Productivos y Acciones de Fomento	0	0	0	0	0	0
G. Inversiones Financieras y Otras Provisiones (G=g1+g2+g3+g4+g5+g6+g7)	0	0	0	0	0	0
g1) Inversiones Para el Fomento de Actividades Productivas	0	0	0	0	0	0
g2) Acciones y Participaciones de Capital	0	0	0	0	0	0
g3) Compra de Títulos y Valores	0	0	0	0	0	0
g4) Concesión de Préstamos	0	0	0	0	0	0
g5) Inversiones en Fideicomisos, Mandatos y Otros Análogos	0	0	0	0	0	0
Fideicomiso de Desastres Naturales (Informativo)	0	0	0	0	0	0
g6) Otras Inversiones Financieras	0	0	0	0	0	0
g7) Provisiones para Contingencias y Otras Erogaciones Especiales	0	0	0	0	0	0
H. Participaciones y Aportaciones (H=h1+h2+h3)	0	0	0	0	0	0
h1) Participaciones	0	0	0	0	0	0
h2) Aportaciones	0	0	0	0	0	0
h3) Convenios	0	0	0	0	0	0
I. Deuda Pública (I=i1+i2+i3+i4+i5+i6+i7)	0	0	0	0	0	0
i1) Amortización de la Deuda Pública	0	0	0	0	0	0
i2) Intereses de la Deuda Pública	0	0	0	0	0	0
i3) Comisiones de la Deuda Pública	0	0	0	0	0	0
i4) Gastos de la Deuda Pública	0	0	0	0	0	0
i5) Costo por Coberturas	0	0	0	0	0	0
i6) Apoyos Financieros	0	0	0	0	0	0
i7) Aduidos de Ejercicios Fiscales Anteriores (ADEFAS)	0	0	0	0	0	0


INSTITUTO DE EDUCACION MEDIA SUPERIOR Y SUPERIOR DEL ESTADO DE MICHOACAN (a)
Estado Analítico del Ejercicio del Presupuesto de Egresos Detallado - LDF
Clasificación por Objeto del Gasto (Capítulo y Concepto)
Del 1 de Enero al 30 de Septiembre de 2023 (b)
(PESOS)

Concepto (c)	Egresos					Subtotal (e)
	Aprobado (d)	Ampliaciones/ (Reducciones)	Modificado	Devengado	Pagado	
II. Gasto Etiquetado (II=A+B+C+D+E+F+G+H+I)	453,581,553	62,551,387	516,142,920	335,953,054	333,010,233	180,189,866
A. Servicios Personales (A=a1+a2+a3+a4+a5+a6+a7)	36,871,420	8,586,323	45,857,743	31,562,432	29,897,289	14,295,311
a1) Remuneraciones al Personal de Carácter Permanente	36,871,420	-9,932,697	26,888,723	15,828,549	14,420,244	11,060,174
a2) Remuneraciones al Personal de Carácter Transitorio	0	4,987,713	4,987,713	3,947,663	3,947,663	1,040,060
a3) Remuneraciones Adicionales y Especiales	0	8,729,248	8,729,248	6,891,400	6,840,489	1,837,848
a4) Seguridad Social	0	3,642,656	3,642,656	3,436,971	3,391,368	205,685
a5) Otras Prestaciones Sociales y Económicas	0	898,459	898,459	757,950	675,545	140,509
a6) Previsiones	0	0	0	0	0	0
a7) Pago de Estímulos a Servidores Públicos	0	710,944	710,944	699,893	621,931	110,446
B. Materiales y Suministros (B=b1+b2+b3+b4+b5+b6+b7+b8+b9)	4,060,568	1,275,905	5,336,503	2,490,362	2,460,092	2,876,141
b1) Materiales de Administración, Emisión de Documentos y Artículos Oficiales	1,543,732	1,188,527	2,732,259	1,195,676	1,195,606	1,536,583
b2) Alimentos y Utensilios	305,587	265,783	591,370	478,901	478,901	112,459
b3) Materias Primas y Materiales de Producción y Comercialización	0	0	0	0	0	0
b4) Materiales y Artículos de Construcción y de Reparación	29,000	39,031	68,031	35,879	35,879	32,152
b5) Productos Químicos, Farmacéuticos y de Laboratorio	0	15,389	15,389	15,389	15,389	0
b6) Combustibles, Lubricantes y Aditivos	1,469,250	-211,677	1,257,573	395,542	395,542	861,832
b7) Vestuario, Blancos, Prendas de Protección y Artículos Deportivos	334,500	84,902	419,402	275,522	275,522	143,880
b8) Materiales y Suministros Para Seguridad	0	0	0	0	0	0
b9) Herramientas, Refacciones y Accesorios Menores	378,529	-125,851	252,678	63,453	63,453	180,225
C. Servicios Generales (C=c1+c2+c3+c4+c5+c6+c7+c8+c9)	12,299,571	81,839	12,381,410	6,882,525	6,738,653	5,498,935
c1) Servicios Básicos	330,000	68,003	398,003	213,115	213,115	184,833
c2) Servicios de Arrendamiento	2,600,000	898,675	3,778,675	1,819,105	1,819,105	1,950,569
c3) Servicios Profesionales, Científicos, Técnicos y Otros Servicios	4,580,000	-2,144,635	2,435,365	1,906,632	1,806,631	528,733
c4) Servicios Financieros, Bancarios y Comerciales	0	52,249	52,249	52,249	52,249	0
c5) Servicios de Instalación, Reparación, Mantenimiento y Conservación	1,276,232	362,163	1,638,395	855,775	855,775	782,620
c6) Servicios de Comunicación Social y Publicidad	0	24,360	24,360	24,360	24,360	0
c7) Servicios de Traslado y Viajes	1,968,750	-131,933	1,833,787	796,785	796,785	1,036,582
c8) Servicios Oficiales	210,000	737,131	947,131	801,990	801,990	145,141
c9) Otros Servicios Generales	1,054,589	218,921	1,273,510	412,513	368,642	850,996
D. Transferencias, Asignaciones, Subsidios y Otras Ayudas (D=d1+d2+d3+d4+d5+d6+d7+d8+d9)	395,559,954	52,062,192	447,622,156	290,817,040	289,683,504	158,805,115
d1) Transferencias Internas y Asignaciones al Sector Público	395,559,954	52,062,192	447,622,156	290,817,040	289,683,504	158,805,115
d2) Transferencias al Resto del Sector Público	0	0	0	0	0	0
d3) Subsidios y Subvenciones	0	0	0	0	0	0
d4) Ayudas Sociales	0	0	0	0	0	0
d5) Pensiones y Jubilaciones	0	0	0	0	0	0
d6) Transferencias a Fideicomisos, Mandatos y Otros Análogos	0	0	0	0	0	0
d7) Transferencias a la Seguridad Social	0	0	0	0	0	0
d8) Donativos	0	0	0	0	0	0
d9) Transferencias al Exterior	0	0	0	0	0	0
E. Bienes Muebles, Inmuebles e Intangibles (E=e1+e2+e3+e4+e5+e6+e7+e8+e9)	4,790,000	155,058	4,945,058	4,230,695	4,230,695	714,363
e1) Mobiliario y Equipo de Administración	550,000	154,956	704,956	187,565	187,565	517,391
e2) Mobiliario y Equipo Educativo y Recreativo	0	121,562	121,562	121,562	121,562	0
e3) Equipo e Instrumental Médico y de Laboratorio	0	0	0	0	0	0
e4) Vehículos y Equipo de Transporte	4,240,000	-121,459	4,118,541	3,921,568	3,921,568	196,973
e5) Equipo de Defensa y Seguridad	0	0	0	0	0	0
e6) Maquinaria, Otros Equipos y Herramientas	0	0	0	0	0	0
e7) Activos Biológicos	0	0	0	0	0	0
e8) Bienes Inmuebles	0	0	0	0	0	0
e9) Activos Intangibles	0	0	0	0	0	0
F. Inversión Pública (F=f1+f2+f3)	0	0	0	0	0	0
f1) Obra Pública en Bienes de Dominio Público	0	0	0	0	0	0
f2) Obra Pública en Bienes Propios	0	0	0	0	0	0
f3) Proyectos Productivos y Acciones de Fomento	0	0	0	0	0	0
G. Inversiones Financieras y Otras Provisiones (G=g1+g2+g3+g4+g5+g6+g7)	0	0	0	0	0	0
g1) Inversiones Para el Fomento de Actividades Productivas	0	0	0	0	0	0
g2) Acciones y Participaciones de Capital	0	0	0	0	0	0
g3) Compra de Títulos y Valores	0	0	0	0	0	0
g4) Concesión de Préstamos	0	0	0	0	0	0
g5) Inversiones en Fideicomisos, Mandatos y Otros Análogos	0	0	0	0	0	0
Fideicomiso de Desastres Naturales (Informativo)	0	0	0	0	0	0
g6) Otras Inversiones Financieras	0	0	0	0	0	0
g7) Provisiones para Contingencias y Otras Erogaciones Especiales	0	0	0	0	0	0
H. Participaciones y Aportaciones (H=h1+h2+h3)	0	0	0	0	0	0
h1) Participaciones	0	0	0	0	0	0
h2) Aportaciones	0	0	0	0	0	0
h3) Convenios	0	0	0	0	0	0
I. Deuda Pública (I=i1+i2+i3+i4+i5+i6+i7)	0	0	0	0	0	0
i1) Amortización de la Deuda Pública	0	0	0	0	0	0
i2) Intereses de la Deuda Pública	0	0	0	0	0	0
i3) Comisiones de la Deuda Pública	0	0	0	0	0	0
i4) Gastos de la Deuda Pública	0	0	0	0	0	0
i5) Costo por Coberturas	0	0	0	0	0	0
i6) Apoyos Financieros	0	0	0	0	0	0
i7) Adjudos de Ejercicios Fiscales Anteriores (ADEFAS)	0	0	0	0	0	0
II. Total de Egresos (II = I + II)	459,492,123	62,551,387	522,053,490	338,282,018	333,339,197	185,771,471

INSTITUTO DE EDUCACION MEDIA SUPERIOR Y SUPERIOR DEL ESTADO DE MICHOACAN (a)						
Estado Analítico del Ejercicio del Presupuesto de Egresos Detallado - LDF						
Clasificación por Objeto del Gasto (Capítulo y Concepto)						
Del 1 de Enero al 30 de Septiembre de 2023 (b)						
(PESOS)						
Concepto (c)	Egresos					Subejercicio (e)
	Aprobado (d)	Amplicaciones/ (Reducciones)	Modificado	Devengado	Pagado	


L.A.E. IVAN MACÍAS CABALLERO
JEFE DEPTO. DE RECURSOS HUMANOS
Y FINANCIEROS DEL IEMSYSEM


MTRA. MARIANA SOSA OLMEDA
DIRECTORA GENERAL DEL IEMSYSEM


L.C. DAVID ACOSTA CALDERÓN
DELEGADO ADMINISTRATIVO DEL
IEMSYSEM