



# INSTITUTO DE EDUCACIÓN MEDIA SUPERIOR Y SUPERIOR DEL ESTADO DE MICHOACÁN MICHOCAN DE OCAMPO

## Estado Analítico de Ingresos Presupuestales

Al 31/dic./2024

Fecha y | 28/ene./2025

hora de Impresión | 11:53 a. m.

Usr: CONTADOR2

Rep: rptEstadoPresupuestoIngresos

| Fuente de Ingresos  | Ley de Ingresos Estimada | Ampliaciones / (Reducciones) | Ley de Ingresos Modificada | Ingresos Devengados     | Ingresos Recaudados     | Devengado Por Recaudar | Avance de Recaudación (Recaudación / Estimación) |
|---|--------------------------|------------------------------|----------------------------|-------------------------|-------------------------|------------------------|--|
| <b>73</b> <u>Ingresos por Venta de Bienes y Prestación de Servicios d</u> | \$6,118,474.00           | \$6,028,906.86               | \$12,147,380.86            | \$6,216,179.35          | \$6,216,179.35          | \$0.00                 | 51.17 %  |
| INGRESOS PROPIOS  | \$6,118,474.00           | \$6,028,906.86               | \$12,147,380.86            | \$6,216,179.35          | \$6,216,179.35          | \$0.00                 | 51.17 %  |
| ACREDITACIÓN Y CERTIFICACIÓN A ESTUDIANTES D                              | \$699,200.00             | \$132,200.40                 | \$831,400.40               | \$831,400.40            | \$831,400.40            | \$0.00                 | 100.00 %   |
| REVISIÓN DE CERTIFICADOS DE ESTUDIOS DE EDUC                              | \$432.00                 | \$0.00                       | \$432.00                   | \$15.91                 | \$15.91                 | \$0.00                 | 3.68 %   |
| REVISIÓN DE CERTIFICADOS DE ESTUDIOS DE EDUC                              | \$10,500.00              | \$0.00                       | \$10,500.00                | \$0.00                  | \$0.00                  | \$0.00                 | 0.00 %   |
| (ES) INSPECCIÓN Y VIGILANCIA DE ESTABLECIMIEN                             | \$3,607,440.00           | \$0.00                       | \$3,607,440.00             | \$2,853,249.11          | \$2,853,249.11          | \$0.00                 | 79.09 %  |
| (MS) INSPECCIÓN Y VIGILANCIA DE ESTABLECIMIEN                             | \$1,289,377.00           | \$437,052.13                 | \$1,726,429.13             | \$1,726,429.13          | \$1,726,429.13          | \$0.00                 | 100.00 %   |
| EXPEDICIÓN DE DUPLICADOS DE CREDENCIAL DE LA                              | \$6,000.00               | \$0.00                       | \$6,000.00                 | \$4,878.40              | \$4,878.40              | \$0.00                 | 81.30 %  |
| EXPEDICIÓN DE CERTIFICADO PARCIAL DE ESTUDIC                              | \$2,232.00               | \$20,337.90                  | \$22,569.90                | \$22,569.90             | \$22,569.90             | \$0.00                 | 100.00 %   |
| EXPEDICIÓN DE TERMINACIÓN DE ESTUDIOS TIPO M                              | \$29,460.00              | \$19,845.42                  | \$49,305.42                | \$49,305.42             | \$49,305.42             | \$0.00                 | 100.00 %   |
| CONSTANCIAS DE ESTUDIOS DE PREPARATORIA ABII                              | \$4,800.00               | \$0.00                       | \$4,800.00                 | \$4,268.96              | \$4,268.96              | \$0.00                 | 88.93 %  |
| INSPECCIÓN Y VIGILANCIA DE CENTROS DE ESTUDIC                             | \$316,933.00             | \$311,153.50                 | \$628,086.50               | \$628,086.50            | \$628,086.50            | \$0.00                 | 100.00 %   |
| AUTORIZACIÓN PARA LA OPERACIÓN DE CENTROS DE                              | \$120,000.00             | \$0.00                       | \$120,000.00               | \$67,648.00             | \$67,648.00             | \$0.00                 | 56.37 %  |
| VALIDACIÓN DE CERTIFICADOS DE ESCUELAS DE EC                              | \$8,100.00               | \$15,364.60                  | \$23,464.60                | \$23,464.60             | \$23,464.60             | \$0.00                 | 100.00 %   |
| (PA) IMPRESIÓN DE HISTORIAL ACADEMICO DE PREP                             | \$24,000.00              | \$0.00                       | \$24,000.00                | \$4,863.02              | \$4,863.02              | \$0.00                 | 20.26 %  |
| REMANENTE EJERCICIO 2023  | \$0.00                   | \$5,092,952.91               | \$5,092,952.91             | \$0.00                  | \$0.00                  | \$0.00                 | 0.00 %   |
| <b>81</b> <u>Participaciones</u>  | \$427,151,946.00         | \$63,229,519.06              | \$490,381,465.06           | \$489,793,643.82        | \$487,909,088.29        | \$1,884,555.53         | 99.49 %  |
| PARTICIPACIONES   | \$427,151,946.00         | \$63,229,519.06              | \$490,381,465.06           | \$489,793,643.82        | \$487,909,088.29        | \$1,884,555.53         | 99.49 %  |
| FONDO GENERAL DE PARTICIPACIONES  | \$419,854,022.00         | \$3,009,953.43               | \$422,863,975.43           | \$422,276,154.71        | \$421,415,214.28        | \$860,940.43           | 99.65 %  |
| INGRESO DE FUENTES LOCALES  | \$7,297,924.00           | \$60,219,565.63              | \$67,517,489.63            | \$67,517,489.11         | \$66,493,874.01         | \$1,023,615.10         | 98.48 %  |
| <b>83</b> <u>Convenios</u>  | \$0.00                   | \$24,724,662.10              | \$24,724,662.10            | \$24,724,662.10         | \$23,793,834.10         | \$930,828.00           | 96.23 %  |
| CONVENIOS   | \$0.00                   | \$24,724,662.10              | \$24,724,662.10            | \$24,724,662.10         | \$23,793,834.10         | \$930,828.00           | 96.23 %  |
| APOYO FINANCIERO TELEBACHILLERATO COMUNITAI                               | \$0.00                   | \$17,334,254.00              | \$17,334,254.00            | \$17,334,254.00         | \$16,403,426.00         | \$930,828.00           | 94.63 %  |
| PR EXP ED ME SU PROGRAMA U079   | \$0.00                   | \$6,971,898.10               | \$6,971,898.10             | \$6,971,898.10          | \$6,971,898.10          | \$0.00                 | 100.00 %   |
| PROGRAMA "PAPPEMS" EDUC. MED SUP. ESTUDIANT                               | \$0.00                   | \$418,510.00                 | \$418,510.00               | \$418,510.00            | \$418,510.00            | \$0.00                 | 100.00 %   |
| <b>84</b> <u>Incentivos Derivados de la Colaboración Fiscal</u>           | \$0.00                   | \$1,828,201.00               | \$1,828,201.00             | \$1,828,201.00          | \$1,828,201.00          | \$0.00                 | 100.00 %   |
| INCENTIVOS DERIVADOS DE LA COLABORACIÓN FISCA                             | \$0.00                   | \$1,828,201.00               | \$1,828,201.00             | \$1,828,201.00          | \$1,828,201.00          | \$0.00                 | 100.00 %   |
| INCENTIVOS DE COORDINACIÓN (2415280B1)                                    | \$0.00                   | \$1,828,201.00               | \$1,828,201.00             | \$1,828,201.00          | \$1,828,201.00          | \$0.00                 | 100.00 %   |
| <b>Total</b>  | <b>\$433,270,420.00</b>  | <b>\$95,811,289.02</b>       | <b>\$529,081,709.02</b>    | <b>\$522,562,686.27</b> | <b>\$519,747,302.74</b> | <b>\$2,815,383.53</b>  | <b>98.76 %</b>                                   |




INSTITUTO DE EDUCACIÓN MEDIA SUPERIOR Y SUPERIOR DEL ESTADO DE MICHOACÁN  
MICHOACÁN DE OCAMPO

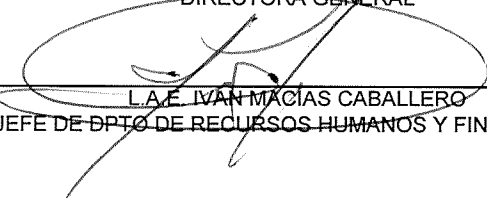
Estado Analítico de Ingresos Presupuestales  
Al 31/dic./2024


Usu: CONTADOR2  
Rep: rptEstadoPresupuestoIngresos

Fecha y | 28/ene./2025  
hora de Impresión | 11:53 a. m.

| Fuente de Ingresos | Ley de Ingresos Estimada | Ampliaciones / (Reducciones) | Ley de Ingresos Modificada | Ingresos Devengados | Ingresos Recaudados | Devengado Por Recaudar | Avance de Recaudación (Recaudación / Estimación) |
|--------------------|--------------------------|------------------------------|----------------------------|---------------------|---------------------|------------------------|--|
|--------------------|--------------------------|------------------------------|----------------------------|---------------------|---------------------|------------------------|--|

  
MTRA. MARIANA SOSA OLMEDA  
DIRECTORA GENERAL

  
L.A.E. IVÁN MACÍAS CABALLERO  
JEFE DE DPTO. DE RECURSOS HUMANOS Y FINANCIEROS

  
L.C. DAVID ACOSTA CALDERÓN  
DELEGADO ADMINISTRATIVO